

# Welke dieren komen er voor rondom mijn huis?

## Tips voor de dieren in jouw wijk!

De stad is het leefgebied van de mens, toch? Nou, niets is minder waar. In de stad leven ook talloze dieren. Ook beschermde diersoorten! Ze zijn te vinden in tuinen, op balkons, rondom woningen, in het groen op straat en in openbare gebouwen. Al die dieren kunnen best wat hulp gebruiken. Met een groene tuin, een balkon met planten of een begroeide gevel zijn de meeste kleine dieren en vogels al blij.



### Citroenvlinder

Bloemen en insectenplanten in de tuin zijn voor allerlei dieren goed, ook voor vlinders.

*MENU: Met paardenbloemen, distels en vlinderstruiken op zonnige plekken doe je deze grote dagvlinders een groot plezier.*

**TIP: Struiken zoals sporkehout, wegedoorn of hulst zijn bij citroenvlinders favoriet. Hier leggen zij hun eitjes op.**

### Gewone dwergvleermuis

Deze vleermuis is een van de meest voorkomende onder de vleermuizen.

*MENU: Insecten. Door te zorgen dat er veel insecten in je tuin komen – bijvoorbeeld door bloemen te zaaien en insectenplanten neer te zetten of een vijver aan te leggen – help je de vleermuis aan voedsel.*

**TIP: Natuurvriendelijke (amberkleurige) tuinverlichting, want van felle verlichting moeten vleermuizen niets hebben. Een vleermuiskast kan op een donkere plek aan een boom of een muur. Daarbij is het belangrijk dat de invliegopening zich op 4 meter hoogte bevindt en dat er geen katten bij kunnen.**



### Roodborst

Roodborstjes zijn gek op heggen en struiken met bessen (zoals een meidoorn, sleedoorn of hulst). Ook maken ze er een nestje mee.

*MENU: Bessen vinden ze wel heel lekker.*

**TIP: Gooi bladeren in de herfst niet meteen in de groene bak, maar hark ze bijvoorbeeld onder een struik. Hier leven insecten die de roodborstjes kunnen eten. 's Winters zijn deze vogels goed geholpen met vetbollen en zaden.**



## Huismus

Dit bekende bruine vogeltje houdt van stekelige struiken en planten die lang groen blijven. Ze kunnen er in schuilen en voedsel vinden.

**TIP:** Op droge zanderige plekken met steentjes en grit nemen ze graag een stofbad. Leuk om te zien! Ook met een waterschaal maak je de huismus gelukkig. Een nestkastje geeft ze een veilige plek.



## Egel

Hoor je 's avonds gescharrel in de tuin? Grote kans dat het een egel is. Door in de tuinschutting kleine openingen (13x13cm) aan te brengen, kunnen de egels van tuin naar tuin lopen en hoeven ze minder wegen over te steken. Een heg of andere natuurlijke afscheiding is helemaal makkelijk.

*MENU: Van alles onder een stapel takken, tussen bladeren of compost.*



**TIP:** In tuinen schuilen egels graag onder struiken en hagen en ze gebruiken het materiaal om een nestje te bouwen of om te overwinteren. Denk daar dus aan bij het winterklaar maken van de tuin. Met een speciaal egelhuisje zijn egels trouwens ook blij. Fel licht in de tuin vinden egels minder fijn.


## Gierzwaluw

Gebouwen zijn de favoriete plekken van de gierzwaluw. Hier maken ze graag een nestje.

**TIP:** Gierzwaluwen zijn geholpen met een nestkast aan de gevel, met voorkeur voor een hoek of op de kortste kant van een gebouw, op het noorden of oosten. Wat een wensen hè?



## Deze dieren leven ook in Hilversum-Oost, maar je komt ze iets minder vaak tegen:




Grauwe vliegenvanger



Groenling



Spreeuw



Tjiftjaf




Atalanta



Boomblauwtje



Groentje



Koninginnenpage



Laatvlieger



Aardhommel



Akkerhommel



Boomkruiper



Bruine kikker



Klokjesdikpoot



Wilde bij